

**BUGETUL GENERAL AL UNITATII ADMINISTRATIV-TERITORIALE  
PE ANUL 2023**

- mii le

	A									
	Cod rand	Bugetul local	Bugetul institutiilor publice finantate din venituri proprii si subventii din bugetul local	Bugetul institutiilor publice finantate integral din venituri proprii	Bugetul imprumuturilor interne si externe	Bugetul fondurilor externe nerambursabile	Total	Transferuri intre bugete**) (se scad)	Total buj genere	
	0	1	2	3	4	5	6=1+2+3+4+5	7	8=6-7	
<b>VENITURI TOTAL (rd.02+18+19+20+23)</b>	01	7,994	0	0	0	0	7,994	0		
Venituri curente (rd.03+17)	02	6,736	0	0	0	0	6,736	0		
Venituri fiscale (rd.04+06+09+10+11+16)	03	6,368	0	0	0	0	6,368	0		
Impoziti pe venit, profit si castiguri din capital de la persoane juridice, din care:	04	0	0	0	0	0	0	0		
Impoziti pe profit	05	0	0	0	0	0	0	0		
Impoziti pe venit, profit, si castiguri din capital de la persoane fizice, din care:	06	1,401	0	0	0	0	1,401	0		
Impozitul pe veniturile din transferul proprietatilor imobiliare din patrimoniul personal	07	37	0	0	0	0	37	0		
Cole si sume defalcate din impozitul pe venit	08	1,364	0	0	0	0	1,364	0		
Alte impozite pe venit, profit si castiguri din capital	09	0	0	0	0	0	0	0		
Impozite si taxe pe proprietate	10	978	0	0	0	0	978	0		
Impozite si taxe pe bunuri si servicii (rd.12 la rd.15)	11	3,987	0	0	0	0	3,987	0		
Suma defalcate din TVA	12	3,652	0	0	0	0	3,652	0		
Alte impozite si taxe generale pe bunuri si servicii	13	0	0	0	0	0	0	0		
Taxe pe servicii specifice	14	0	0	0	0	0	0	0		
Taxe pe utilizarea bunurilor, autorizarea utilizarii bunurilor sau pe desfasurarea de activitati	15	335	0	0	0	0	335	0		
Alte impozite si taxe fiscale	16	2	0	0	0	0	2	0		
Venituri nefiscale	17	368	0	0	0	0	368	0		
Venituri din capital	18	0	0	0	0	0	0	0		
Operatiuni financiare	19	0	0	0	0	0	0	0		
Subventii (rd.21+22)	20	931	0	0	0	0	931	0		
Subventii de la bugetul de stat	21	785	0	0	0	0	785	0		
Subventii de la alte administratii	22	146	0	0	0	0	146	0		
Sume primite de la UE in contul platilor efectuate	23	327	0	0	0	0	327	0		
<b>CHELTUIELI - TOTAL (rd.25+36+37+40+41)</b>	24	7,994	0	0	0	0	7,994	0		
Cheltuieli curente (rd.26 la rd.35)	25	6,241	0	0	0	0	6,241	0		

	Cod rand	Bugetul local	Bugetul institutiilor publice finantate din venituri proprii si subventii din bugetul local	Bugetul institutiilor publice finantate integral din venitul proprii	Bugetul imprumuturilor interne si externe	Bugetul fondurilor externe nerambursabile	Total	Transferuri intre bugete**) (se scad)	Total buget general
	A	1	2	3	4	5	6=1+2+3+4+5	7	8=6-7
Cheltuieli de personal	26	2,270	0	0	0	0	2,270	0	2
Bunuri si servicii	27	2,128	0	0	0	0	2,128	0	2
Dobanzi	28	0	0	0	0	0	0	0	0
Subventii	29	0	0	0	0	0	0	0	0
Fonduri de rezerva	30	5	0	0	0	0	5	0	0
Transferuri intre unitati ale administratiei publice	31	0	0	0	0	0	0	0	0
Alte transferuri	32	31	0	0	0	0	31	0	0
Proiecte cu finantare din Fonduri externe nerambursabile postaderare	33	297	0	0	0	0	297	0	0
Asistenta sociala	34	1,421	0	0	0	0	1,421	0	0
Alte cheltuieli	35	89	0	0	0	0	89	0	0
Cheltuieli de capital	36	1,753	0	0	0	0	1,753	0	0
Operatiuni financiare (rd.38+39)	37	0	0	0	0	0	0	0	0
Imprumuturi acordate	38	0	0	0	0	0	0	0	0
Rambursari de credite externe si interne	39	0	0	0	0	0	0	0	0
Rezerve	40	0	0	0	0	0	0	0	0
EXCEDENT(+)/DEFICIT(-) 1)	41	0	0	0	0	0	0	0	0

1) finantat din excedentul anilor precedenti

NOTA: - Se completează câte un formular pentru fiecare din anii 2019 - 2022

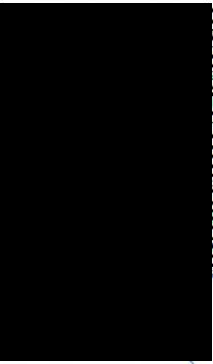
\*) Numai restanțe din anii precedenti!

\*\*) Se înscriu transferurile de sume dintre bugetele care compun bugetul general centralizat

**ORDONATOR PRINCIPAL DE CREDITE**

**GANEȘCII GEORGHE**

**COMPONENȚA DE CONTABILITATE**



**BUGETUL GENERAL AL UNITATII ADMINISTRATIV-TERRITORIALE  
 PE ANUL 2024**

- mil lei

	A									
	0	1	2	3	4	5	6=1+2+3+4+5	7	8=6-7	
	Cod rand	Bugetul local	Bugetul institutiilor publice finantate din venituri proprii si subventii din bugetul local	Bugetul institutiilor publice finantate integral din venituri proprii	Bugetul imprumuturilor interne si externe	Bugetul fondurilor externe nerambursabile	Total	Transferuri intra bugete** (se scad)	Total bu gener	
<b>VENITURI TOTAL (rd.02+18+19+20+23)</b>	01	8,304	0	0	0	0	8,304	0		
Venituri curente (rd.03+17)	02	6,987	0	0	0	0	6,987	0		
Venituri fiscale (rd.04+06+09+10+11+16)	03	6,602	0	0	0	0	6,602	0		
Impozit pe venit, profit si castiguri din capital de la persoane juridice, din care:	04	0	0	0	0	0	0	0		
Impozit pe profit	05	0	0	0	0	0	0	0		
Impozit pe venit, profit, si castiguri din capital de la persoane fizice, din care:	06	1,492	0	0	0	0	1,492	0		
Impozitul pe veniturile din transferul proprietatilor imobiliare din patrimoniul personal	07	39	0	0	0	0	39	0		
Cote si sume defalcate din impozitul pe venit	08	1,453	0	0	0	0	1,453	0		
Alte impozite pe venit, profit si castiguri din capital	09	0	0	0	0	0	0	0		
Impozite si taxe pe proprietate	10	1,024	0	0	0	0	1,024	0		
Impozite si taxe pe bunuri si servicii (rd. 12 la rd.15)	11	4,084	0	0	0	0	4,084	0		
Sume defalcate din TVA	12	3,733	0	0	0	0	3,733	0		
Alte impozite si taxe generale pe bunuri si servicii	13	0	0	0	0	0	0	0		
Taxe pe servicii specifice	14	0	0	0	0	0	0	0		
Taxe pe utilizarea bunurilor, autorizarea utilizarii bunurilor sau pe desfasurarea de activitati	15	351	0	0	0	0	351	0		
Alte impozite si taxe fiscale	16	2	0	0	0	0	2	0		
Venituri nefiscale	17	385	0	0	0	0	385	0		
Venituri din capital	18	0	0	0	0	0	0	0		
Operatiuni financiare	19	0	0	0	0	0	0	0		
Subventii (rd.21+22)	20	975	0	0	0	0	975	0		
Subventii de la bugetul de stat	21	822	0	0	0	0	822	0		
Subventii de la alte administratii	22	153	0	0	0	0	153	0		
Sume primite de la UE in contul platilor efectuate	23	342	0	0	0	0	342	0		
<b>CHELTUIELI - TOTAL (rd.25+36+37+40+41)</b>	24	8,304	0	0	0	0	8,304	0		
Cheeltuieli curente (rd.26 la rd.35)	25	6,469	0	0	0	0	6,469	0		

	Cod rand	Bugetul local	Bugetul institutiilor publice finanțate din venituri proprii și subvenții din bugetul local	Bugetul institutiilor publice finanțate integral din venituri proprii	Bugetul imprumuturilor interne și externe	Bugetul fondurilor externe nerambursabile	Total 6=1+2+3+4+5	Transferuri între bugete**) (se scad)	Total bu gener
	A	1	2	3	4	5	6=1+2+3+4+5	7	8=6-7
Cheltuieli de personal	26	2,395	0	0	0	0	2,395	0	0
Bunuri și servicii	27	2,211	0	0	0	0	2,211	0	0
Dobanzi	28	0	0	0	0	0	0	0	0
Subvenții	29	0	0	0	0	0	0	0	0
Fonduri de rezerva	30	5	0	0	0	0	5	0	0
Transferuri între unități ale administrației publice	31	0	0	0	0	0	0	0	0
Alte transferuri	32	32	0	0	0	0	32	0	0
Proiecte cu finanțare din Fonduri externe nerambursabile postaderare	33	311	0	0	0	0	311	0	0
Asistența socială	34	1,422	0	0	0	0	1,422	0	0
Alte cheltuieli	35	93	0	0	0	0	93	0	0
Cheltuieli de capital	36	1,835	0	0	0	0	1,835	0	0
Operațiuni financiare (rd.38+39)	37	0	0	0	0	0	0	0	0
Imprumuturi acordate	38	0	0	0	0	0	0	0	0
Rambursări de credite externe și interne	39	0	0	0	0	0	0	0	0
Rezerve	40	0	0	0	0	0	0	0	0
<b>EXCEDENT(+)/DEFICIT(-) 1)</b>	<b>41</b>	<b>0</b>	<b>0</b>	<b>0</b>	<b>0</b>	<b>0</b>	<b>0</b>	<b>0</b>	<b>0</b>

1) finanțat din excedentul anilor precedenți

NOTĂ: - Se completează câte un formular pentru fiecare din anii 2019 - 2022

\*) Numai restanțe din anii precedenți

\*\*) Se înscrise transferurile de sume dintre bugetele care compun bugetul general centralizat

**ORDONATOR PRINCIPAL DE CREDITE**  
**GANEȘCU GHEORGHE**

**COMPARTIMENT CONTABILITAT**

**BUGETUL GENERAL AL UNITATII ADMINISTRATIV-TERITORIALE  
PE ANUL 2025**

- mii lei

	A	1	2	3	4	5	6=1+2+3+4+5	7	8=6-7
	Cod rand	Bugetul local	Bugetul institutiilor publice finantate din venituri proprii si subventii din bugetul local	Bugetul institutiilor publice finantate integral din venituri proprii	Bugetul imprumuturilor interne si externe	Bugetul fondurilor externe nerambursabile	Total	Transferuri intre bugete**) (se scad)	Total buj genere
<b>VENITURI TOTAL (rd.02+18+19+20+23)</b>	01	8,596	0	0	0	0	8,596	0	8,596
Venituri curente (rd.03+17)	02	7,220	0	0	0	0	7,220	0	7,220
Venituri fiscale (rd.04+06+09+10+11+16)	03	6,818	0	0	0	0	6,818	0	6,818
Impoziti pe venit, profit si castiguri din capital de la persoane juridice, din care:	04	0	0	0	0	0	0	0	0
Impoziti pe profit	05	0	0	0	0	0	0	0	0
Impoziti pe venit, profit, si castiguri din capital de la persoane fizice, din care:	06	1,550	0	0	0	0	1,550	0	1,550
Impozitul pe veniturile din transferul proprietatilor imobiliare din patrimoniul personal	07	41	0	0	0	0	41	0	41
Cote si sume defalcate din impozitul pe venit	08	1,509	0	0	0	0	1,509	0	1,509
Alte impozite pe venit, profit si castiguri din capital	09	0	0	0	0	0	0	0	0
Impozite si taxe pe proprietate	10	1,070	0	0	0	0	1,070	0	1,070
Impozite si taxe pe bunuri si servicii (rd.12 la rd.15)	11	4,196	0	0	0	0	4,196	0	4,196
Sume defalcate din TVA	12	3,829	0	0	0	0	3,829	0	3,829
Alte impozite si taxe generale pe bunuri si servicii	13	0	0	0	0	0	0	0	0
Taxe pe servicii specifice	14	0	0	0	0	0	0	0	0
Taxe pe utilizarea bunurilor, autorizarea utilizarii bunurilor sau pe desfasurarea de activitati	15	367	0	0	0	0	367	0	367
Alte impozite si taxe fiscale	16	2	0	0	0	0	2	0	2
Venituri nefiscale	17	402	0	0	0	0	402	0	402
Venituri din capital	18	0	0	0	0	0	0	0	0
Operatiuni financiare	19	0	0	0	0	0	0	0	0
Subventii (rd.21+22)	20	1,019	0	0	0	0	1,019	0	1,019
Subventii de la bugetul de stat	21	859	0	0	0	0	859	0	859
Subventii de la alte administratii	22	160	0	0	0	0	160	0	160
Sume primite de la UE in contul platilor efectuate	23	357	0	0	0	0	357	0	357
<b>CHELTUIELI - TOTAL (rd.25+36+37+40+41)</b>	24	8,596	0	0	0	0	8,596	0	8,596
Cheeltuieli curente (rd.26 la rd.35)	25	6,678	0	0	0	0	6,678	0	6,678

	A	B	C	D	E	F	G	H	
	Cod rand	Bugetul local	Bugetul institutiilor publice finantate din venituri proprii si subventii din bugetul local	Bugetul institutiilor publice finantate integral din venituri proprii	Bugetul imprumuturilor interne si externe	Bugetul fondurilor externe nerambursabile	Total	Transferuri intre bugete**) (se scad)	Total bu gener
	0	1	2	3	4	5	6=1+2+3+4+5	7	8=6-7
Cheltuieli de personal	26	2,501	0	0	0	0	2,501	0	0
Bunuri si servicii	27	2,294	0	0	0	0	2,294	0	0
Dobanzi	28	0	0	0	0	0	0	0	0
Subventii	29	0	0	0	0	0	0	0	0
Fonduri de rezerva	30	5	0	0	0	0	5	0	0
Transferuri intre unitati ale administratiei publice	31	0	0	0	0	0	0	0	0
Alte transferuri	32	33	0	0	0	0	33	0	0
Proiecte cu finantare din Fonduri externe nerambursabile postaderare	33	325	0	0	0	0	325	0	0
Asistenta sociala	34	1,423	0	0	0	0	1,423	0	0
Alte cheltuieli	35	97	0	0	0	0	97	0	0
Cheltuieli de capital	36	1,918	0	0	0	0	1,918	0	0
Operatiuni financiare (rd.38+39)	37	0	0	0	0	0	0	0	0
Imprumuturi acordate	38	0	0	0	0	0	0	0	0
Rambursari de credite externe si interne	39	0	0	0	0	0	0	0	0
Rezerve	40	0	0	0	0	0	0	0	0
EXCEDENT(+)/DEFICIT(-) 1)	41	0	0	0	0	0	0	0	0

1) finantat din excedentul anilor precedenti


NOTĂ: - Se completează câte un formular pentru fiecare din anii 2019 - 2022

\*) Numai restanțe din anii precedenți

\*\*) Se înscriu transferurile de sume dintre bugetele care compun bugetul general centralizat

ORDONATOR PRINCIPAL DE CREDITE  
GANESCU GHEORGHE

COMPARTIMENTUL CONTABILITATI



**BUGETUL GENERAL AL UNITĂȚII ADMINISTRATIV-TERITORIALE  
PE ANUL 2026**

- mii lei

	A										
	Cod rand	Bugetul local	Bugetul institutiilor publice finanțate din venituri proprii și subvenții din bugetul local	Bugetul institutiilor publice finanțate integral din venituri proprii	Bugetul imprumuturilor interne și externe	Bugetul fondurilor externe nerambursabile	Total	Transferuri între bugete**) (se scad)	Total bu genere		
	0	1	2	3	4	5	6=1+2+3+4+5	7	8=6-7		
<b>VENITURI TOTAL (rd.02+18+19+20+23)</b>	01	8,855	0	0	0	0	8,855	0	8,855		
Venituri curente (rd.03+17)	02	7,423	0	0	0	0	7,423	0	7,423		
Venituri fiscale (rd.04+06+09+10+11+16)	03	7,005	0	0	0	0	7,005	0	7,005		
Impozit pe venit, profit și castiguri din capital de la persoane juridice, din care:	04	0	0	0	0	0	0	0	0		
Impozit pe profit	05	0	0	0	0	0	0	0	0		
Impozit pe venit, profit, și castiguri din capital de la persoane fizice, din care:	06	1,604	0	0	0	0	1,604	0	1,604		
Impozitul pe veniturile din transferul proprietatilor imobiliare din patrimoniul personal	07	43	0	0	0	0	43	0	43		
Cote și sume defalcate din impozitul pe venit	08	1,561	0	0	0	0	1,561	0	1,561		
Alte impozite pe venit, profit și castiguri din capital	09	0	0	0	0	0	0	0	0		
Impozite și taxe pe proprietate	10	1,113	0	0	0	0	1,113	0	1,113		
Impozite și taxe pe bunuri și servicii (rd. 12 la rd. 15)	11	4,286	0	0	0	0	4,286	0	4,286		
Suma defalcate din TVA	12	3,905	0	0	0	0	3,905	0	3,905		
Alte impozite și taxe generale pe bunuri și servicii	13	0	0	0	0	0	0	0	0		
Taxe pe servicii specifice	14	0	0	0	0	0	0	0	0		
Taxe pe utilizarea bunurilor, autorizarea utilizării bunurilor sau pe desfășurarea de activități	15	381	0	0	0	0	381	0	381		
Alte impozite și taxe fiscale	16	2	0	0	0	0	2	0	2		
Venituri nefiscale	17	418	0	0	0	0	418	0	418		
Venituri din capital	18	0	0	0	0	0	0	0	0		
Operatiuni financiare	19	0	0	0	0	0	0	0	0		
Subvenții (rd.21+22)	20	1,061	0	0	0	0	1,061	0	1,061		
Subvenții de la bugetul de stat	21	894	0	0	0	0	894	0	894		
Subvenții de la alte administratii	22	167	0	0	0	0	167	0	167		
Sume primite de la UE în contul platilor efectuate	23	371	0	0	0	0	371	0	371		
<b>CHELTUIELI - TOTAL (rd.25+36+37+40+41)</b>	24	8,855	0	0	0	0	8,855	0	8,855		
Cheltuieli curente (rd.26 la rd.35)	25	6,860	0	0	0	0	6,860	0	6,860		

	Cod rand	Bugetul local	Bugetul institutiilor publice finantate din venituri proprii si subventii din bugetul local	Bugetul institutiilor publice finantate integral din venitul proprii	Bugetul imprumuturilor interne si externe	Bugetul fondurilor externe nerambursabile	Total	Transferuri intre bugete**) (se scad)	Total buget genera
	A	1	2	3	4	5	6=1+2+3+4+5	7	8=6-7
Cheltuieli de personal	26	2,586	0	0	0	0	2,586	0	2
Bunuri si servicii	27	2,372	0	0	0	0	2,372	0	2
Dobanzi	28	0	0	0	0	0	0	0	0
Subventii	29	0	0	0	0	0	0	0	0
Fonduri de rezerva	30	5	0	0	0	0	5	0	0
Transferuri intre unitati ale administratiei publice	31	0	0	0	0	0	0	0	0
Alte transferuri	32	34	0	0	0	0	34	0	0
Proiecte cu finantare din Fonduri externe nerambursabile postaderare	33	338	0	0	0	0	338	0	0
Asistenta sociala	34	1,424	0	0	0	0	1,424	0	1
Alte cheltuieli	35	101	0	0	0	0	101	0	0
Cheltuieli de capital	36	1,995	0	0	0	0	1,995	0	1
Operatiuni financiare (rd.38+39)	37	0	0	0	0	0	0	0	0
Imprumuturi acordate	38	0	0	0	0	0	0	0	0
Rambursari de credite externe si interne	39	0	0	0	0	0	0	0	0
Rezerve	40	0	0	0	0	0	0	0	0
EXCEDENT(+)/DEFICIT(-) 1)	41	0	0	0	0	0	0	0	0

1) finantat din excedentul anilor precedenti


NOTĂ: - Se completează câte un formular pentru fiecare din anii 2019 - 2022

\*) Numai restanțe din anii precedenți

\*\*) Se înregistrează transferurile de sume dintre bugetele care compun bugetul general centralizat

ORDONATOR PRINCIPAL DE CREDITE  
GANESCU CHEORGHE

COMPARTIMENT CONTABILITATE





BUGETUL LOCAL DETALIAT LA VENITURI PE CAPITOLE SI SUBCAPITOLE SI LA CHELTUIELI PE CAPITOLE, SUBCAPITOLE SI PARAGRAFE  
PE ANUL 2023 SI ESTIMARI PE ANII 2024 - 2026

ACTIVITATEA DE TRE  
SI CONTABILITATE PUI  
REGISTRATUR  
12/16/2024  
Mihail

Denumirea indicatorilor	Cod indicator	Realizari 2021	Executie preliminara 2022	Propuneri 2023	Estimari 2024	Estimari 2025	Estimari 2026
VENITURILE SECTIUNILOR FUNCTIONARE + DEZVOLTARE		8,373	8,175	7,994	8,304	8,596	8,855
TOTAL VENITURI (cod 00.01 + 00.15 + 00.16 + 00.17 + 45.01)	00.01	8,373	8,175	7,994	8,304	8,596	8,855
VENITURI PROPRII (cod 00.01-11.01 - 37.01 + 00.15 + 00.16)	49.90	3,236	3,316	3,084	3,254	3,391	3,518
I. VENITURI CURENTE (cod 00.03 + 00.12)	00.02	6,848	6,961	6,736	6,987	7,220	7,423
A. VENITURI FISCALE (cod 00.04 + 00.09 + 00.10 + 00.11)	00.03	6,459	6,605	6,368	6,602	6,818	7,005
A1. IMPOZIT PE VENIT, PROFIT SI CASTIGURI DIN CAPITAL (cod 00.05 + 00.06 + 00.07)	00.04	1,582	1,691	1,401	1,492	1,550	1,604
A1.2. IMPOZIT PE VENIT, PROFIT, SI CASTIGURI DIN CAPITAL DE LA PERSOANE FIZICE (cod 03.01 + 04.02)	00.06	1,582	1,691	1,401	1,492	1,550	1,604
Impozit pe venit (cod 03.01.17 + 03.01.18)	03.02	5	36	37	39	41	43
Impozitul pe veniturile din transferul proprietatilor imobiliare din patrimoniul personal	03.02.18	5	36	37	39	41	43
Cote si sume defalcate din impozitul pe venit (cod 04.01.01 + 04.01.04)	04.02	1,577	1,655	1,364	1,453	1,509	1,561
Cote defalcate din impozitul pe venit	04.02.01	764	794	820	859	898	934
Suma alocata din cotele defalcate din impozitul pe venit pentru echilibrarea bugetelor locale	04.02.04	513	611	544	594	611	627
Suma repartizata din Fondul la dispozitia Consiliului Judetean	04.02.05	300	250	0	0	0	0
A3. IMPOZITE SI TAXE PE PROPRIETATE (cod 07.01)	00.09	923	944	978	1,024	1,070	1,113
Impozite si taxe pe proprietate (cod 07.01.01 + 07.01.02 + 07.01.03 + 07.01.50)	07.02	923	944	978	1,024	1,070	1,113
Impozit si taxa pe cladiri (cod 07.01.01.01 + 07.01.01.02)	07.02.01	679	679	704	737	770	800
Impozit pe cladiri de la persoane fizice	07.02.01.01	119	119	123	129	135	140
Impozit si taxa pe cladiri de la persoane juridice	07.02.01.02	560	560	581	608	635	660
Impozit si taxa pe teren (cod 07.01.02.01 + 07.01.02.02 + 07.01.02.03)	07.02.02	244	244	252	264	276	288
Impozit pe terenuri de la persoane fizice	07.02.02.01	66	66	68	71	74	77
Impozit si taxa pe teren de la persoane juridice	07.02.02.02	12	12	12	13	14	15
Impozitul pe terenul din extravilan	07.02.02.03	166	166	172	180	188	196
Taxe judiciare de timbru si alte taxe de timbru	07.02.03	0	21	22	23	24	25
A4. IMPOZITE SI TAXE PE BUNURI SI SERVICII (cod 11.01 + 12.01 + 15.01 + 16.01)	00.10	3,952	3,968	3,987	4,084	4,196	4,286
Suma defalcata din TVA (cod 11.01.01 + 11.01.02 + 11.01.05 + 11.01.06)	11.02	3,629	3,645	3,652	3,733	3,829	3,905
Suma defalcata din taxa pe valoarea adaugata pentru finantarea cheltuielilor descentralizate la nivelul comunelor, oraselor, municipiilor, sectoarelor si Municipiului Bucuresti	11.02.02	1,144	1,559	1,617	1,693	1,769	1,840

Denumirea indicatorilor	Cod indicator	Realizari 2021	Executie preliminara 2022	Opuneri 2023	Estimari 2024	Estimari 2025	Estimari 2026
Sume defalcate din taxa pe valoarea adaugata pentru echilibrarea bugetelor locale	11.02.06	2,485	2,086	2,035	2,040	2,060	2,065
<b>Taxe pe utilizarea bunurilor, autorizarea utilizarii bunurilor sau pe desfasurarea de activitati (cod 16.01.02 + 16.01.03 + 16.01.50)</b>	16.02	323	323	335	351	367	381
Impozit pe mijloacele de transport (cod 16.01.02.01 + 16.01.02.02)	16.02.02	237	237	246	258	270	280
Impozit pe mijloacele de transport detinute de persoane fizice	16.02.02.01	184	184	191	200	209	217
Impozit pe mijloacele de transport detinute de persoane juridice	16.02.02.02	53	53	55	58	61	63
Alte taxe pe utilizarea bunurilor, autorizarea utilizarii bunurilor sau pe desfasurare de activitati	16.02.50	86	86	89	93	97	101
<b>A6. ALTE IMPOZITE SI TAXE FISCALE (cod 18.01)</b>	00.11	2	2	2	2	2	2
<b>Alte impozite si taxe fiscale (cod 18.01.50)</b>	18.02	2	2	2	2	2	2
Alte impozite si taxe	18.02.50	2	2	2	2	2	2
<b>C. VENITURI NEFISCALE (cod 00.13 + 00.14)</b>	00.12	389	356	368	385	402	418
<b>C1. VENITURI DIN PROPRIETATE (cod 30.01 + 31.01)</b>	00.13	13	17	18	19	20	21
Venituri din proprietate (cod 30.01.01 + 30.01.05 + 30.01.08 + 30.01.50)	30.02	13	17	18	19	20	21
Venituri din concesiuni si inchirieri	30.02.05	13	17	18	19	20	21
Alte venituri din concesiuni si inchirieri de catre institutiile publice	30.02.05.30	13	17	18	19	20	21
<b>C2. VANZARI DE BUNURI SI SERVICII (cod 33.01 + 34.01 + 35.01 + 36.01 + 37.01)</b>	00.14	376	339	350	366	382	397
Venituri din taxe administrative, eliberari permise (cod 34.01.02 + 34.01.50)	34.02	10	4	4	4	4	4
Taxe extrajudiciare de timbru	34.02.02	10	4	4	4	4	4
<b>Amenzi, penalitati si confiscari (cod 35.01.01 la 35.01.03 + 35.01.50)</b>	35.02	98	97	100	104	108	112
Venituri din amenzi si alte sanctiuni aplicate potrivit dispozitiilor legale	35.02.01	93	92	95	99	103	107
Venituri din amenzi si alte sanctiuni aplicate de catre alte institutii de specialitate	35.02.01.02	93	92	95	99	103	107
Alte amenzi, penalitati si confiscari	35.02.50	5	5	5	5	5	5
<b>Diverse venituri (cod 36.01.01 + 36.01.05 + 36.01.06 + 36.01.07 + 36.01.11 + 36.01.22 + 36.01.50)</b>	36.02	255	238	246	258	270	281
Taxe speciale	36.02.06	240	226	234	245	256	266
Alte venituri	36.02.50	15	12	12	13	14	15
<b>Transferuri voluntare, altele decat subventiile (cod 37.01.01 + 37.01.03 + 37.01.04 + 37.01.05 + 37.01.50)</b>	37.02	13	0	0	0	0	0
Donatii si sponsorizari	37.02.01	13	0	0	0	0	0
Varsaminte din sectiunea de functionare pentru finantarea sectiunii de dezvoltare a bugetului local (cu semnul minus)	37.02.03	-1,169	-953	-988	-1,034	-1,081	-1,124
Varsaminte din sectiunea de functionare	37.02.04	1,169	953	988	1,034	1,081	1,124
<b>II. VENITURI DIN CAPITAL (cod 39.01)</b>	00.15	30	0	0	0	0	0
Venituri din valorificarea unor bunuri (cod 39.01.01 + 39.01.03 + 39.01.04 + 39.01.07 + 39.01.10)	39.02	30	0	0	0	0	0

Denumirea indicatorilor	Cod indicator	Realizari 2021	Executie preeliminata 2022	Compueri 2023	Estimari 2024	Estimari 2025	Estimari 2026
Venturi din vanzarea unor bunuri apartinand domeniului privat al statului sau al unitatilor administrativ-teritoriale	39.02.07	30	0	0	0	0	0
<b>SUBVENTII DE LA ALTE NIVELE ALE ADMINISTRATIEI PUBLICE (cod 42.01 + 43.01)</b>	00.18	940	898	931	975	1,019	1,061
<b>IV. SUBVENTII (cod 00.18)</b>	00.17	940	898	931	975	1,019	1,061
Subventii de la bugetul de stat (cod 42.01.01 + 42.01.05 + 42.01.09 + 42.01.10 + 42.01.12 la 42.01.21 + 42.01.28 + 42.01.29 + 42.01.32 la 42.01.36 + 42.01.40 la 42.01.42 + 42.01.44 la 42.01.46 + 42.01.51 + 42.01.52 + 42.01.54 + 42.01.55)	42.02	261	757	785	822	859	894
<b>B. Curente</b>	00.20	261	757	785	822	859	894
Subventii pentru acordarea ajutorului pentru incalzirea locuintei si a suplimentului pentru energie alocate pentru consumul de combustibili solizi si/sau petrolieri.	42.02.34	22	20	21	22	23	24
Subventii din bugetul de stat pentru finantarea sanatatii	42.02.41	0	90	93	97	101	105
Finantarea Programului National de Dezvoltare Locala	42.02.65	239	367	381	399	417	434
Subventii de la bugetul de stat catre bugetele locale necesare sustinerii derularii proiectelor finantate din fonduri externe nerambursabile (FEN) postaderare, aferente perioadei de programare 2014-2020	42.02.69	0	280	290	304	318	331
<b>Subventii de la alte administratii (cod 43.01.01 + 43.01.04 + 43.01.07 + 43.01.08 + 43.01.20)</b>	43.02	679	141	146	153	160	167
Subventii primite de la bugetele consiliilor locale si judetene pentru ajutoare in situatii de extrema dificultate	43.02.08	50	0	0	0	0	0
Sume alocate din bugetul AFIR pentru sustinerea proiectelor din PNDR 2014-2020	43.02.31	556	62	64	67	70	73
Sume alocate din bugetul ANCPJ pentru finantarea lucrarilor de inregistrare sistematica din cadrul Programului national de cadastru si carte funciara	43.02.34	73	79	82	86	90	94
<b>Sume primite de la UE/alti donatori in contul platilor efectuate si prefinantari aferente cadrului financiar 2014-2020</b>	48.02	555	316	327	342	357	371
Fondul European de Dezvoltare Regionala (FEDR)	48.02.01	0	6	6	6	6	6
Sume primite in contul platilor efectuate in anii anteriori	48.02.01.02	0	6	6	6	6	6
Programa din Fondul European Agricol de Dezvoltare Rurala (FEADR)	48.02.04	555	310	321	336	351	365
Sume primite in contul platilor efectuate in anul curent	48.02.04.01	555	310	321	336	351	365
<b>CHELTUIELILE SECTIUNILOR DE FUNCTIONARE + DEZVOLTARE</b>	49.02	7,054	9,816	7,994	8,304	8,596	8,855
<b>TOTAL CHELTUIELI(cod 50.01 + 59.01 + 63.01 + 70.01 + 74.01 + 79.01)</b>	49.02	7,054	9,816	7,994	8,304	8,596	8,855
<b>CHELTUIELI CURENTE</b>	01	4,771	6,483	6,241	6,469	6,678	6,860
TITLUL I CHELTUIELI DE PERSONAL	10	1,711	2,146	2,270	2,395	2,501	2,586
Cheltuieli salariale in bani	10.01	1,673	2,060	2,181	2,303	2,406	2,488
Salarii de baza	10.01.01	1,479	1,814	1,926	2,036	2,127	2,198
Indemnizatii platite unor persoane din afara unitatii	10.01.12	131	140	145	152	159	165
Indemnizatii de hrana	10.01.17	63	106	110	115	120	125
Cheltuieli salariale in natura	10.02	0	27	28	29	30	31

Denumirea indicatorilor	Cod indicator	Realizari 2021	Executie preliminara 2022	Compueri 2023	Estimari 2024	Estimari 2025	Estimari 2026
Vouchere de vacanta	10.02.06	0	27	28	29	30	31
Contributii	10.03	38	59	61	63	65	67
Contributia asiguratorie pentru munca	10.03.07	38	59	61	63	65	67
TITLUL II BUNURI SI SERVICII	20	2,202	2,684	2,128	2,211	2,294	2,372
Bunuri si servicii	20.01	476	820	616	634	652	670
Furnituri de birou	20.01.01	24	40	20	20	20	20
Materiale pentru curatenie	20.01.02	11	12	12	12	12	12
Încalzit, iluminat si forta motrica	20.01.03	70	123	127	133	139	145
Apa, canal si salubritate	20.01.04	8	8	8	8	8	8
Carburanti si lubrifianti	20.01.05	20	63	65	68	71	74
Piese de schimb	20.01.06	76	73	76	79	82	85
Transport	20.01.07	20	28	30	30	30	30
Posta, telecomunicatii, radio, tv, internet	20.01.08	46	52	54	56	58	60
Materiale si prestari de servicii cu caracter functional	20.01.09	67	60	62	64	66	68
Alte bunuri si servicii pentru întretinere si functionare	20.01.30	134	361	162	164	166	168
Reparatii curente	20.02.00	516	6	6	6	6	6
Medicamente si materiale sanitare	20.04	0	8	8	8	8	8
Dezinfectanti	20.04.04	0	8	8	8	8	8
Bunuri de natura obiectelor de inventar	20.05	63	10	10	10	10	10
Alte obiecte de inventar	20.05.30	63	10	10	10	10	10
Daplasari, detasari, transferari	20.06	0	5	5	5	5	5
Deplasari interne, detasari, transferari	20.06.01	0	5	5	5	5	5
Carti, publicatii si materiale documentare	20.11.00	16	20	21	22	23	24
Pregatire profesionala	20.13.00	3	3	3	3	3	3
Alte cheltuieli	20.30	1,128	1,812	1,459	1,523	1,587	1,646
Alte cheltuieli cu bunuri si servicii	20.30.30	1,128	1,812	1,459	1,523	1,587	1,646
TITLUL V FONDURI DE REZERVA	50	0	5	5	5	5	5
Fond de rezerva bugetara la dispozitia autoritatilor locale	50.04.00	0	5	5	5	5	5
TITLUL VII ALTE TRANSFERURI	55	30	30	31	32	33	34
A. Transferuri interne	55.01	30	30	31	32	33	34
Alte transferuri curente interne	55.01.18	30	30	31	32	33	34
TITLUL IX ASISTENTA SOCIALA	57	777	1,246	1,421	1,422	1,423	1,424
Ajutoare sociale	57.02	777	1,246	1,421	1,422	1,423	1,424
Ajutoare sociale in numerar	57.02.01	777	1,236	1,410	1,411	1,412	1,413
Tichete de cresa si tichete sociale pentru gradinita	57.02.03	0	10	11	11	11	11
TITLUL X PROIECTE CU FINANTARE DIN FONDURI EXTERNE NERAMBURSABILE AFERENTE CADRULUI FINANCIAR 2014- 2020	58	0	286	297	311	325	338

Denumirea indicatorilor	Cod indicator	Realizari 2021	Executie preeliminata 2022	Compueneri 2023	Estimari 2024	Estimari 2025	Estimari 2026
Programe din Fondul European de Dezvoltare (FEDR)	58.01	0	286	297	311	325	338
Finantare externa nerambursabila	58.01.02	0	286	297	311	325	338
TITLUL XI ALTE CHELTUIELI	59	51	86	89	93	97	101
Burse	59.01.00	51	86	89	93	97	101
CHELTUIELI DE CAPITAL	70	2,283	3,333	1,753	1,835	1,918	1,995
TITLUL XV ACTIVE NEFINANCIARE	71	2,283	3,333	1,753	1,835	1,918	1,995
Active fixe	71.01	2,283	3,333	1,753	1,835	1,918	1,995
Constructii	71.01.01	1,428	2,019	359	376	393	409
Masini, echipamente si mijloace de transport	71.01.02	30	683	708	741	774	805
Mobilier, aparatura biroutica si alte active corporale	71.01.03	0	20	21	22	23	24
Alte active fixe	71.01.30	825	611	665	696	728	757
<b>Partea I-a Servicii publice generale (cod 51.01 + 54.01 + 55.01 + 56.01)</b>	<b>50.02</b>	<b>2,131</b>	<b>2,839</b>	<b>2,523</b>	<b>2,667</b>	<b>2,793</b>	<b>2,895</b>
<b>Autoritati publice si actiuni externe (cod 51.01.01)</b>	<b>51.02</b>	<b>2,131</b>	<b>2,786</b>	<b>2,468</b>	<b>2,610</b>	<b>2,734</b>	<b>2,834</b>
CHELTUIELI CURENTE	01	2,015	2,645	2,291	2,424	2,538	2,631
TITLUL I CHELTUIELI DE PERSONAL	10	1,404	1,666	1,775	1,896	1,998	2,079
Cheltuieli salariale in bani	10.01	1,373	1,599	1,706	1,824	1,923	2,001
Salarii de baza	10.01.01	1,180	1,359	1,457	1,563	1,650	1,717
Indemnizatii platite unor persoane din afara unitatii	10.01.12	131	140	145	152	159	165
Indemnizatii de hrana	10.01.17	62	100	104	109	114	119
Cheltuieli salariale in natura	10.02	0	27	28	29	30	31
Vouchere de vacanta	10.02.06	0	27	28	29	30	31
Contributii	10.03	31	40	41	43	45	47
Contributia asiguratorie pentru munca	10.03.07	31	40	41	43	45	47
TITLUL II BUNURI SI SERVICII	20	611	979	516	528	540	552
Bunuri si servicii	20.01	268	431	371	382	393	404
Furnituri de birou	20.01.01	21	35	15	15	15	15
Materiale pentru curatenie	20.01.02	2	3	3	3	3	3
Incalzit, iluminat si forta motrica	20.01.03	35	65	67	70	73	76
Apa, canal si salubritate	20.01.04	8	8	8	8	8	8
Carburanti si lubrifianti	20.01.05	9	50	52	54	56	58
Piese de schimb	20.01.06	65	70	73	76	79	82
Posta, telecomunicatii, radio, tv, internet	20.01.08	29	30	31	32	33	34
Materiale si prestari de servicii cu caracter functional	20.01.09	40	50	52	54	56	58
Alte bunuri si servicii pentru intretinere si functionare	20.01.30	59	120	70	70	70	70
Reparatii curente	20.02.00	4	6	6	6	6	6
Bunuri de natura obiectelor de inventar	20.05	6	10	10	10	10	10
Alte obiecte de inventar	20.05.30	6	10	10	10	10	10

Denumirea indicatorilor	Cod indicator	Realizari 2021	Executie preliminara 2022	opuneri 2023	Estimari 2024	Estimari 2025	Estimari 2026
Daplasari, detasari, transferari	20.06	0	5	5	5	5	5
Deplasari interne, detasari, transferari	20.06.01	0	5	5	5	5	5
Carti, publicatii si materiale documentare	20.11.00	16	20	21	22	23	24
Pregatire profesionala	20.13.00	3	3	3	3	3	3
Alte cheltuieli	20.30	314	504	100	100	100	100
Alte cheltuieli cu bunuri si servicii	20.30.30	314	504	100	100	100	100
CHELTUIELI DE CAPITAL	70	116	141	177	186	196	203
TITLUL XV ACTIVE NEFINANCIARE	71	116	141	177	186	196	203
Active fixe	71.01	116	141	177	186	196	203
Constructii	71.01.01	86	0	0	0	0	0
Masini, echipamente si mijloace de transport	71.01.02	30	0	0	0	0	0
Alte active fixe	71.01.30	0	141	177	186	196	203
Autoritati executive si legislative (cod 51.01.01.03)	51.02.01	2,131	2,786	2,468	2,610	2,734	2,834
Autoritati executive	51.02.01.03	2,131	2,786	2,468	2,610	2,734	2,834
<b>Alte servicii publice generale (cod 54.01.05 la 54.01.07 + 54.01.10 + 54.01.50)</b>	<b>54.02</b>	<b>0</b>	<b>53</b>	<b>55</b>	<b>57</b>	<b>59</b>	<b>61</b>
CHELTUIELI CURENTE	01	0	53	55	57	59	61
TITLUL II BUNURI SI SERVICII	20	0	48	50	52	54	56
Alte cheltuieli	20.30	0	48	50	52	54	56
Alte cheltuieli cu bunuri si servicii	20.30.30	0	48	50	52	54	56
TITLUL V FONDURI DE REZERVA	50	0	5	5	5	5	5
Fond de rezerva bugetara la dispozitia autoritatilor locale	50.04.00	0	5	5	5	5	5
Fond de rezerva bugetara la dispozitia autoritatilor locale	54.02.05	0	5	5	5	5	5
Alte servicii publice generale	54.02.50	0	48	50	52	54	56
<b>Partea a II-a Aparare, Ordine Publica si Siguranta Nationala (cod 60.01 + 61.01)</b>	<b>59.02</b>	<b>13</b>	<b>14</b>	<b>15</b>	<b>16</b>	<b>17</b>	<b>18</b>
<b>Ordine publica si siguranta nationala (cod 61.01.03 + 61.01.05 + 61.01.50)</b>	<b>61.02</b>	<b>13</b>	<b>14</b>	<b>15</b>	<b>16</b>	<b>17</b>	<b>18</b>
CHELTUIELI CURENTE	01	13	14	15	16	17	18
TITLUL II BUNURI SI SERVICII	20	13	14	15	16	17	18
Alte cheltuieli	20.30	13	14	15	16	17	18
Alte cheltuieli cu bunuri si servicii	20.30.30	13	14	15	16	17	18
Protectie civila si protectia contra incendiilor	61.02.05	13	14	15	16	17	18
<b>Partea a III-a Cheltuieli Social - Culturale (cod 65.01 + 66.01 + 67.01 + 68.01)</b>	<b>63.02</b>	<b>2,404</b>	<b>2,637</b>	<b>2,861</b>	<b>2,907</b>	<b>2,953</b>	<b>2,997</b>
<b>Invatamant (cod 65.01.03 la 65.01.05 + 65.01.07 + 65.01.11 + 65.01.50)</b>	<b>65.02</b>	<b>363</b>	<b>697</b>	<b>724</b>	<b>755</b>	<b>786</b>	<b>816</b>
CHELTUIELI CURENTE	01	236	577	599	624	649	673
TITLUL II BUNURI SI SERVICII	20	181	189	195	202	209	216

Denumirea indicatorilor	Cod indicator	Realizari 2021	Executie preeliminata 2022	Impuneri 2023	Estimari 2024	Estimari 2025	Estimari 2026
Bunuri si servicii	20.01	153	181	187	194	201	208
Furnituri de birou	20.01.01	3	5	5	5	5	5
Materiale pentru curatenie	20.01.02	9	9	9	9	9	9
Încalzit, iluminat si forta motrica	20.01.03	35	58	60	63	66	69
Carburanti si lubrifianti	20.01.05	11	13	13	14	15	16
Piese de schimb	20.01.06	11	3	3	3	3	3
Transport	20.01.07	20	28	30	30	30	30
Posta, telecomunicatii, radio, tv, internet	20.01.08	17	22	23	24	25	26
Materiale si prestari de servicii cu caracter functional	20.01.09	2	2	2	2	2	2
Alte bunuri si servicii pentru întretinere si functionare	20.01.30	45	41	42	44	46	48
Medicamente si materiale sanitare	20.04	0	8	8	8	8	8
Dezinfectanti	20.04.04	0	8	8	8	8	8
Bunuri de natura obiectelor de inventar	20.05	28	0	0	0	0	0
Alte obiecte de inventar	20.05.30	28	0	0	0	0	0
TITLUL IX ASISTENTA SOCIALA	57	4	16	18	18	18	18
Ajutoare sociale	57.02	4	16	18	18	18	18
Ajutoare sociale in numerar	57.02.01	4	6	7	7	7	7
Tichete de cresa si tichete sociale pentru gradinita	57.02.03	0	10	11	11	11	11
TITLUL X PROIECTE CU FINANTARE DIN FONDURI EXTERNE NERAMBURSABILE AFERENTE CADRULUI FINANCIAR 2014-2020	58	0	286	297	311	325	338
Programe din Fondul European de Dezvoltare (FEDR)	58.01	0	286	297	311	325	338
Finantare externa nerambursabila	58.01.02	0	286	297	311	325	338
TITLUL XI ALTE CHELTUIELI	59	51	86	89	93	97	101
Burse	59.01.00	51	86	89	93	97	101
CHELTUIELI DE CAPITAL	70	127	120	125	131	137	143
TITLUL XV ACTIVE NEFINANCIARE	71	127	120	125	131	137	143
Active fixe	71.01	127	120	125	131	137	143
Mobilier, aparatura birou si alte active corporale	71.01.03	0	20	21	22	23	24
Alte active fixe	71.01.30	127	100	104	109	114	119
Invatamant prescolar si primar (cod 65.01.03.01 + 65.01.03.02)	65.02.03	106	106	111	116	121	126
Invatamant prescolar	65.02.03.01	102	100	104	109	114	119
Invatamant primar	65.02.03.02	4	6	7	7	7	7
Invatamant secundar (cod 65.01.04.01 la 65.01.04.03)	65.02.04	257	581	602	628	654	679
Invatamant secundar inferior	65.02.04.01	257	581	602	628	654	679
Alte cheltuieli in domeniul invatamantului	65.02.50	0	10	11	11	11	11
<b>Sanatate (cod 66.01.06 + 66.01.08 + 66.01.50)</b>	66.02	0	90	93	97	101	105
CHELTUIELI CURENTE	01	0	90	93	97	101	105

Denumirea indicatorilor	Cod indicator	Realizari 2021	Executie preliminară 2022	Propuneri 2023	Estimari 2024	Estimari 2025	Estimari 2026
TITLUL I CHELTUIELI DE PERSONAL	10	0	90	93	97	101	105
Cheltuieli salariale in bani	10.01	0	87	90	94	98	102
Salarii de baza	10.01.01	0	81	84	88	92	96
Indemnizatii de hrana	10.01.17	0	6	6	6	6	6
Contributii	10.03	0	3	3	3	3	3
Contributia asiguratorie pentru munca	10.03.07	0	3	3	3	3	3
Servicii de sanatate publica	66.02.08	0	90	93	97	101	105
<b>Cultura, recreere si religie (cod 67.01.03 + 67.01.05 + 67.01.06 + 67.01.50)</b>	<b>67.02</b>	<b>969</b>	<b>230</b>	<b>239</b>	<b>249</b>	<b>259</b>	<b>268</b>
CHELTUIELI CURENTE	01	147	153	159	166	173	179
TITLUL I CHELTUIELI DE PERSONAL	10	8	0	0	0	0	0
Cheltuieli salariale in bani	10.01	8	0	0	0	0	0
Salarii de baza	10.01.01	7	0	0	0	0	0
Indemnizatii de hrana	10.01.17	1	0	0	0	0	0
TITLUL II BUNURI SI SERVICII	20	109	123	128	134	140	145
Bunuri de natura obiectelor de inventar	20.05	29	0	0	0	0	0
Alte obiecte de inventar	20.05.30	29	0	0	0	0	0
Alte cheltuieli	20.30	80	123	128	134	140	145
Alte cheltuieli cu bunuri si servicii	20.30.30	80	123	128	134	140	145
TITLUL VII ALTE TRANSFERURI	55	30	30	31	32	33	34
A. Transferuri interne	55.01	30	30	31	32	33	34
Alte transferuri curente interne	55.01.18	30	30	31	32	33	34
CHELTUIELI DE CAPITAL	70	822	77	80	83	86	89
TITLUL XV ACTIVE NEFINANCIARE	71	822	77	80	83	86	89
Active fixe	71.01	822	77	80	83	86	89
Constructii	71.01.01	124	0	0	0	0	0
Alte active fixe	71.01.30	698	77	80	83	86	89
Servicii culturale (cod 67.01.03.02 la 67.01.03.08 + 67.01.03.12 + 67.01.03.30)	67.02.03	486	57	59	61	63	65
Biblioteci publice comunale, orasenesi, municipale	67.02.03.02	8	0	0	0	0	0
Camine culturale	67.02.03.07	478	57	59	61	63	65
Servicii recreative si sportive (cod 67.01.05.01 la 67.01.05.03)	67.02.05	435	123	128	134	140	145
Sport	67.02.05.01	345	123	128	134	140	145
Intretinere gradini publice, parcuri, zone verzi, baze sportive si de agrement	67.02.05.03	90	0	0	0	0	0
Servicii religioase	67.02.06	30	30	31	32	33	34
Alte servicii in domeniile culturii, recreeri si religiei	67.02.50	18	20	21	22	23	24



Denumirea indicatorilor	Cod indicator	Realizari 2021	Executie preliminara 2022	opuneri 2023	Estimari 2024	Estimari 2025	Estimari 2026
Asigurari si asistenta sociala (cod 68.01.04 + 68.01.05 + 68.01.06 + 68.01.10 + 68.01.11 + 68.01.12+ 68.01.15 + 68.01.50)	68.02	1,072	1,620	1,805	1,806	1,807	1,808
CHELTUIELI CURENTE	01	1,072	1,620	1,805	1,806	1,807	1,808
TITLUL I CHELTUIELI DE PERSONAL	10	299	390	402	402	402	402
Cheltuieli salariale in bani	10.01	292	374	385	385	385	385
Salarii de baza	10.01.01	292	374	385	385	385	385
Contributii	10.03	7	16	17	17	17	17
Contributia asiguratorie pentru munca	10.03.07	7	16	17	17	17	17
TITLUL IX ASISTENTA SOCIALA	57	773	1,230	1,403	1,404	1,405	1,406
Ajutoare sociale	57.02	773	1,230	1,403	1,404	1,405	1,406
Ajutoare sociale in numerar	57.02.01	773	1,230	1,403	1,404	1,405	1,406
Asistenta sociala in caz de boli si invaliditati (cod 68.01.05.02)	68.02.05	1,040	1,590	1,774	1,774	1,774	1,774
Asistenta sociala in caz de invaliditate	68.02.05.02	1,040	1,590	1,774	1,774	1,774	1,774
Prevenirea excluderii sociale (cod 68.01.15.01 + 68.01.15.02)	68.02.15	22	20	21	22	23	24
Ajutor social	68.02.15.01	22	20	21	22	23	24
Alte cheltuieli in domeniul asigurarilor si asistentei sociale	68.02.50	10	10	10	10	10	10
Alte cheltuieli in domeniul asistentei sociale	68.02.50.50	10	10	10	10	10	10
<b>Partea a IV-a Servicii si Dezvoltare publica, Locuinte, Mediu si Ape (cod 70.01 + 74.01)</b>	69.02	1,681	2,308	2,394	2,506	2,618	2,723
<b>Locuinte, servicii si dezvoltare publica (cod 70.01.03 + 70.01.05 la 70.01.07 + 70.01.50)</b>	70.02	449	1,181	1,225	1,282	1,339	1,393
CHELTUIELI CURENTE	01	129	205	213	223	233	242
TITLUL II BUNURI SI SERVICII	20	129	205	213	223	233	242
Bunuri si servicii	20.01	25	8	8	8	8	8
Materiale si prestari de servicii cu caracter functional	20.01.09	25	8	8	8	8	8
Alte cheltuieli	20.30	104	197	205	215	225	234
Alte cheltuieli cu bunuri si servicii	20.30.30	104	197	205	215	225	234
CHELTUIELI DE CAPITAL	70	320	976	1,012	1,059	1,106	1,151
TITLUL XV ACTIVE NEFINANCIARE	71	320	976	1,012	1,059	1,106	1,151
Active fixe	71.01	320	976	1,012	1,059	1,106	1,151
Constructii	71.01.01	320	0	0	0	0	0
Masini, echipamente si mijloace de transport	71.01.02	0	683	708	741	774	805
Alte active fixe	71.01.30	0	293	304	318	332	346
Alimentare cu apa si amenajari hidrotehnice (cod 70.01.05.01 + 70.01.05.02)	70.02.05	320	120	125	131	137	143
Alimentare cu apa	70.02.05.01	320	120	125	131	137	143
Iluminat public si electrificari rurale	70.02.06	129	185	192	201	210	218
Alimentare cu gaze naturale in localitati	70.02.07	0	193	200	209	218	227

Denumirea indicatorilor	Cod indicator	Realizari 2021	Executie preliminara 2022	Completari 2023	Estimari 2024	Estimari 2025	Estimari 2026
Alte servicii in domeniile locuintelor, serviciilor si dezvoltarii comunale	70.02.50	0	683	708	741	774	805
<b>Protectia mediului (cod 74.01.03 + 74.01.05 + 74.01.06)</b>	<b>74.02</b>	<b>1,232</b>	<b>1,127</b>	<b>1,169</b>	<b>1,224</b>	<b>1,279</b>	<b>1,330</b>
CHELTUIELI CURENTE	01	530	781	810	848	886	921
TITLUL II BUNURI SI SERVICII	20	530	781	810	848	886	921
Alte cheltuieli	20.30	530	781	810	848	886	921
Alte cheltuieli cu bunuri si servicii	20.30.30	530	781	810	848	886	921
CHELTUIELI DE CAPITAL	70	702	346	359	376	393	409
TITLUL XV ACTIVE NEFINANCIARE	71	702	346	359	376	393	409
Active fixe	71.01	702	346	359	376	393	409
Constructii	71.01.01	702	346	359	376	393	409
Salubritate si gestiunea deseurilor (cod 74.01.05.01 + 74.01.05.02)	74.02.05	526	731	758	794	830	863
Salubritate	74.02.05.01	526	731	758	794	830	863
Canalizarea si tratarea apelor reziduale	74.02.06	706	396	411	430	449	467
<b>Partea a V-a Actiuni economice (cod 80.01 + 81.01 + 83.01 + 84.01 + 87.01)</b>	<b>79.02</b>	<b>825</b>	<b>2,018</b>	<b>201</b>	<b>208</b>	<b>215</b>	<b>222</b>
<b>Actiuni generale economice, comerciale si de munca (cod 80.01.01)</b>	<b>80.02</b>	<b>10</b>	<b>20</b>	<b>21</b>	<b>22</b>	<b>23</b>	<b>24</b>
CHELTUIELI CURENTE	01	10	20	21	22	23	24
TITLUL II BUNURI SI SERVICII	20	10	20	21	22	23	24
Alte cheltuieli	20.30	10	20	21	22	23	24
Alte cheltuieli cu bunuri si servicii	20.30.30	10	20	21	22	23	24
Actiuni generale economice si comerciale (cod 80.01.01.06 + 80.01.01.09 + 80.01.01.10 + 80.01.01.30)	80.02.01	10	20	21	22	23	24
Prevenire si combatere inundatii si gheturi	80.02.01.06	10	20	21	22	23	24
<b>Agricultura, silvicultura, piscicultura si vanatoare (cod 83.01.03)</b>	<b>83.02</b>	<b>77</b>	<b>125</b>	<b>130</b>	<b>136</b>	<b>142</b>	<b>148</b>
CHELTUIELI CURENTE	01	77	125	130	136	142	148
TITLUL II BUNURI SI SERVICII	20	77	125	130	136	142	148
Alte cheltuieli	20.30	77	125	130	136	142	148
Alte cheltuieli cu bunuri si servicii	20.30.30	77	125	130	136	142	148
Agricultura (cod 83.01.03.03 + 83.01.03.07 + 83.01.03.30)	83.02.03	77	125	130	136	142	148
Alte cheltuieli in domeniul agriculturii	83.02.03.30	77	125	130	136	142	148
<b>Transporturi (cod 84.01.03 + 84.01.04 + 84.01.06 + 84.01.50)</b>	<b>84.02</b>	<b>738</b>	<b>1,873</b>	<b>50</b>	<b>50</b>	<b>50</b>	<b>50</b>
CHELTUIELI CURENTE	01	542	200	50	50	50	50
TITLUL II BUNURI SI SERVICII	20	542	200	50	50	50	50
Bunuri si servicii	20.01	30	200	50	50	50	50
Alte bunuri si servicii pentru intretinere si functionare	20.01.30	30	200	50	50	50	50
Reparatii curente	20.02.00	512	0	0	0	0	0
CHELTUIELI DE CAPITAL	70	196	1,673	0	0	0	0
TITLUL XV ACTIVE NEFINANCIARE	71	196	1,673	0	0	0	0

Denumirea indicatorilor	Cod indicator	Realizari 2021	Executie preliminara 2022	Impuneri 2023	Estimari 2024	Estimari 2025	Estimari 2026
Active fixe	71.01	196	1,673	0	0	0	0
Constructii	71.01.01	196	1,673	0	0	0	0
Transport rutier (cod 84.01.03.01 la 84.01.03.03)	84.02.03	738	1,873	50	50	50	50
Drumuri si poduri	84.02.03.01	738	1,873	50	50	50	50
<b>Rezerve, Excedent/Deficit</b>	96.02	1,319	-1,641	0	0	0	0
Excedent	98.02	1,319	0	0	0	0	0
Excedentul sectiunii de functionare	98.02.96	1,053	0	0	0	0	0
Excedentul sectiunii de dezvoltare	98.02.97	266	0	0	0	0	0
Deficit	99.02	0	1,641	0	0	0	0
Deficitul sectiunii de functionare	99.02.96	0	0	0	0	0	0
Deficitul sectiunii de dezvoltare	99.02.97	0	1,641	0	0	0	0
<b>TOTAL VENITURI SECTIUNEA FUNCTIONARE (cod 00.01 + 00.16 + 00.17)</b>	00.01	5,824	6,197	5,944	6,158	6,353	6,522
<b>VENITURI PROPRII (cod 00.01 - 11.01 - 37.01 + 00.16)</b>	49.90	3,206	3,316	3,084	3,254	3,391	3,518
<b>I. VENITURI CURENTE (cod 00.03 + 00.12)</b>	00.02	5,679	6,008	5,748	5,953	6,139	6,299
<b>A. VENITURI FISCALE (cod 00.04 + 00.09 + 00.10 + 00.11)</b>	00.03	6,459	6,605	6,368	6,602	6,818	7,005
<b>A1. IMPOZIT PE VENIT, PROFIT SI CASTIGURI DIN CAPITAL (cod 00.05 + 00.06 + 00.07)</b>	00.04	1,582	1,691	1,401	1,492	1,550	1,604
<b>A1.2. IMPOZIT PE VENIT, PROFIT, SI CASTIGURI DIN CAPITAL DE LA PERSOANE FIZICE (cod 03.01 + 04.01)</b>	00.06	1,582	1,691	1,401	1,492	1,550	1,604
<b>Impozit pe venit (cod 03.01.17 + 03.01.18)</b>	03.02	5	36	37	39	41	43
Impozitul pe veniturile din transferul proprietatii imobiliare din patrimoniul personal	03.02.18	5	36	37	39	41	43
<b>Cote si sume defalcate din impozitul pe venit (cod 04.01.01 + 04.01.04)</b>	04.02	1,577	1,655	1,364	1,453	1,509	1,561
Cote defalcate din impozitul pe venit	04.02.01	764	794	820	859	898	934
Suma alocata din cotele defalcate din impozitul pe venit pentru echilibrarea bugetelor locale	04.02.04	513	611	544	594	611	627
Suma repartizata din Fondul la dispozitia Consiliului Judetean	04.02.05	300	250	0	0	0	0
<b>A3. IMPOZITE SI TAXE PE PROPRIETATE (cod 07.01)</b>	00.09	923	944	978	1,024	1,070	1,113
<b>Impozite si taxe pe proprietate (cod 07.01.01 + 07.01.02 + 07.01.03 + 07.01.50)</b>	07.02	923	944	978	1,024	1,070	1,113
Impozit si taxa pe cladiri (cod 07.01.01.01 + 07.01.01.02)	07.02.01	679	679	704	737	770	800
Impozit pe cladiri de la persoane fizice	07.02.01.01	119	119	123	129	135	140
Impozit si taxa pe cladiri de la persoane juridice	07.02.01.02	560	560	581	608	635	660
Impozit si taxa pe teren (cod 07.01.02.01 + 07.01.02.02 + 07.01.02.03)	07.02.02	244	244	252	264	276	288
Impozit pe terenuri de la persoane fizice	07.02.02.01	66	66	68	71	74	77
Impozit si taxa pe teren de la persoane juridice	07.02.02.02	12	12	12	13	14	15
Impozitul pe terenul din extravilan	07.02.02.03	166	166	172	180	188	196
Taxe judiciare de timbru si alte taxe de timbru	07.02.03	0	21	22	23	24	25

Denumirea indicatorilor	Cod indicator	Realizari 2021	Executie preliminara 2022	Impuneri 2023	Estimari 2024	Estimari 2025	Estimari 2026
<b>A4. IMPOZITE SI TAXE PE BUNURI SI SERVICII (cod 11.01 + 12.01 + 15.01 + 16.01)</b>	00.10	3,952	3,968	3,987	4,084	4,196	4,286
<b>Sume defalcate din TVA (cod 11.01.01 + 11.01.02 + 11.01.05 + 11.01.06)</b>	11.02	3,629	3,645	3,652	3,733	3,829	3,905
Sume defalcate din taxa pe valoarea adaugata pentru finantarea cheltuielilor descentralizate la nivelul comunelor, oraselor, municipiilor, sectoarelor si Municipiului Bucuresti	11.02.02	1,144	1,559	1,617	1,693	1,769	1,840
Sume defalcate din taxa pe valoarea adaugata pentru echilibrarea bugetelor locale	11.02.06	2,485	2,086	2,035	2,040	2,060	2,065
<b>Taxe pe utilizarea bunurilor, autorizarea utilizarii bunurilor sau pe defasurarea de activitati (cod 16.01.02 + 16.01.03 + 16.01.50)</b>	16.02	323	323	335	351	367	381
Impoziti pe mijloacele de transport (cod 16.01.02.01 + 16.01.02.02)	16.02.02	237	237	246	258	270	280
Impoziti pe mijloacele de transport detinute de persoane fizice	16.02.02.01	184	184	191	200	209	217
Impoziti pe mijloacele de transport detinute de persoane juridice	16.02.02.02	53	53	55	58	61	63
Alte taxe pe utilizarea bunurilor, autorizarea utilizarii bunurilor sau pe defasurarea de activitati	16.02.50	86	86	89	93	97	101
<b>A6. ALTE IMPOZITE SI TAXE FISCALE (cod 18.01)</b>	00.11	2	2	2	2	2	2
<b>Alte impozite si taxe fiscale (cod 18.01.50)</b>	18.02	2	2	2	2	2	2
Alte impozite si taxe	18.02.50	2	2	2	2	2	2
<b>C. VENITURI NEFISCALE (cod 00.13 + 00.14)</b>	00.12	-780	-597	-620	-649	-679	-706
<b>C1. VENITURI DIN PROPRIETATE (cod 30.01 + 31.01)</b>	00.13	13	17	18	19	20	21
<b>Venituri din proprietate (cod 30.01.01 + 30.01.05 + 30.01.08 + 30.01.50)</b>	30.02	13	17	18	19	20	21
Venituri din concesiuni si inchirieri	30.02.05	13	17	18	19	20	21
Alte venituri din concesiuni si inchirieri de catre institutiile publice	30.02.05.30	13	17	18	19	20	21
<b>C2. VANZARI DE BUNURI SI SERVICII (cod 33.01 + 34.01 + 35.01 + 36.01 + 37.01)</b>	00.14	-793	-614	-638	-668	-699	-727
<b>Venituri din taxe administrative, eliberari permise (cod 34.01.02 + 34.01.50)</b>	34.02	10	4	4	4	4	4
Taxe extrajudiciare de timbru	34.02.02	10	4	4	4	4	4
<b>Amenzi, penalitati si confiscari (cod 35.01.01 la 35.01.03 + 35.01.50)</b>	35.02	98	97	100	104	108	112
Venituri din amenzi si alte sanctiuni aplicate potrivit dispozitiilor legale	35.02.01	93	92	95	99	103	107
Venituri din amenzi si alte sanctiuni aplicate de catre alte institutii de specialitate	35.02.01.02	93	92	95	99	103	107
Alte amenzi, penalitati si confiscari	35.02.50	5	5	5	5	5	5
<b>Diverse venituri (cod 36.01.01 + 36.01.05 + 36.01.06 + 36.01.11 + 36.01.50)</b>	36.02	255	238	246	258	270	281
Taxe speciale	36.02.06	240	226	234	245	256	266
Alte venituri	36.02.50	15	12	12	13	14	15
<b>Transferuri voluntare, altele decat subventiile (cod 37.01.01 + 37.01.03 + 37.01.50)</b>	37.02	-1,156	-953	-988	-1,034	-1,081	-1,124
Donatii si sponsorizari	37.02.01	13	0	0	0	0	0

Denumirea indicatorilor	Cod indicator	Realizari 2021	Executie preliminară 2022	Impuneri 2023	Estimari 2024	Estimari 2025	Estimari 2026
Varsamintie din sectiunea de functionare pentru finantarea sectiunii de dezvoltare a bugetului local (cu semnul minus)	37.02.03	-1,169	-953	-988	-1,034	-1,081	-1,124
<b>SUBVENTII DE LA ALTE NIVELE ALE ADMINISTRATIEI PUBLICE (cod 42.01 + 43.01)</b>	00.18	145	189	196	205	214	223
<b>IV. SUBVENTIILE (cod 00.18)</b>	00.17	145	189	196	205	214	223
Subventii de la bugetul de stat (cod 42.01.21 + 42.01.28 + 42.01.32 la 42.01.36 + 42.01.41 + 42.01.42 + 40.01.44 la 42.01.46 + 42.01.51 + 42.01.54)	42.02	22	110	114	119	124	129
<b>B. Curente</b>	00.20	22	110	114	119	124	129
Subventii pentru acordarea ajutorului pentru incalzirea locuintei si a suplimentului pentru energie alocate pentru consumul de combustibili solizi si/sau petrolieri.	42.02.34	22	20	21	22	23	24
Subventii din bugetul de stat pentru finantarea sanatatii	42.02.41	0	90	93	97	101	105
<b>Subventii de la alte administratii (cod 43.01.01 + 43.01.04 + 43.01.07 + 43.01.08 + 43.01.20)</b>	43.02	123	79	82	86	90	94
Subventii primite de la bugetele consiliilor locale si judetene pentru ajutoare in situatii de extrema dificultate	43.02.08	50	0	0	0	0	0
Sume alocate din bugetul ANCPJ pentru finantarea lucrarilor de inregistrare sistematica din cadrul Programului national de cadastru si carte funciara	43.02.34	73	79	82	86	90	94
<b>TOTAL CHELTUIELI SECTIUNEA FUNCTIONARE (cod 50.01 + 59.01 + 63.01 + 70.01 + 74.01 + 79.01)</b>	49.02	4,771	6,197	5,944	6,158	6,353	6,522
<b>CHELTUIELI CURENTE</b>	01	4,771	6,197	5,944	6,158	6,353	6,522
<b>TITLUL I CHELTUIELI DE PERSONAL</b>	10	1,711	2,146	2,270	2,395	2,501	2,586
Cheltuieli salariale in bani	10.01	1,673	2,060	2,181	2,303	2,406	2,488
Salarii de baza	10.01.01	1,479	1,814	1,926	2,036	2,127	2,198
Indemnizatii platite unor persoane din afara unitatii	10.01.12	131	140	145	152	159	165
Indemnizatii de hrana	10.01.17	63	106	110	115	120	125
Cheltuieli salariale in natura	10.02	0	27	28	29	30	31
Vouchere de vacanta	10.02.06	0	27	28	29	30	31
Contributii	10.03	38	59	61	63	65	67
Contributia asiguratorie pentru munca	10.03.07	38	59	61	63	65	67
<b>TITLUL II BUNURI SI SERVICII</b>	20	2,202	2,684	2,128	2,211	2,294	2,372
Bunuri si servicii	20.01	476	820	616	634	652	670
Furnituri de birou	20.01.01	24	40	20	20	20	20
Materialie pentru curatenie	20.01.02	11	12	12	12	12	12
Încalzit, iluminat si forta motrica	20.01.03	70	123	127	133	139	145
Apa, canal si salubritate	20.01.04	8	8	8	8	8	8
Carburanti si lubrifianti	20.01.05	20	63	65	68	71	74
Piese de schimb	20.01.06	76	73	76	79	82	85
Transport	20.01.07	20	28	30	30	30	30

Denumirea indicatorilor	Cod indicator	Realizari 2021	Executie preliminara 2022	Completari 2023	Estimari 2024	Estimari 2025	Estimari 2026
Posta, telecomunicatii, radio, tv, internet	20.01.08	46	52	54	56	58	60
Materiale si prestari de servicii cu caracter functional	20.01.09	67	60	62	64	66	68
Alte bunuri si servicii pentru intretinere si functionare	20.01.30	134	361	162	164	166	168
Reparatii curente	20.02.00	516	6	6	6	6	6
Medicamente si materiale sanitare	20.04	0	8	8	8	8	8
Dezinfectanti	20.04.04	0	8	8	8	8	8
Bunuri de natura obiectelor de inventar	20.05	63	10	10	10	10	10
Alte obiecte de inventar	20.05.30	63	10	10	10	10	10
Daplasari, detasari, transferari	20.06	0	5	5	5	5	5
Deplasari interne, detasari, transferari	20.06.01	0	5	5	5	5	5
Carti, publicatii si materiale documentare	20.11.00	16	20	21	22	23	24
Pregatire profesionala	20.13.00	3	3	3	3	3	3
Alte cheltuieli	20.30	1,128	1,812	1,459	1,523	1,587	1,646
Alte cheltuieli cu bunuri si servicii	20.30.30	1,128	1,812	1,459	1,523	1,587	1,646
TITLUL V FONDURI DE REZERVA	50	0	5	5	5	5	5
Fond de rezerva bugetara la dispozitia autoritatilor locale	50.04.00	0	5	5	5	5	5
TITLUL VIII ALTE TRANSFERURI	55	30	30	31	32	33	34
A. Transferuri interne	55.01	30	30	31	32	33	34
Alte transferuri curente interne	55.01.18	30	30	31	32	33	34
TITLUL IX ASISTENTA SOCIALA	57	777	1,246	1,421	1,422	1,423	1,424
Ajutoare sociale	57.02	777	1,246	1,421	1,422	1,423	1,424
Ajutoare sociale in numerar	57.02.01	777	1,236	1,410	1,411	1,412	1,413
Tichete de cresa si tichete sociale pentru gradinita	57.02.03	0	10	11	11	11	11
TITLUL XI ALTE CHELTUIELI	59	51	86	89	93	97	101
Burse	59.01.00	51	86	89	93	97	101
<b>Partea I-a Servicii publice generale (cod 51.01 + 54.01 + 55.01 + 56.01)</b>	<b>50.02</b>	<b>2,015</b>	<b>2,698</b>	<b>2,346</b>	<b>2,481</b>	<b>2,597</b>	<b>2,692</b>
<b>Autoritati publice si actiuni externe (cod 51.01.01)</b>	<b>51.02</b>	<b>2,015</b>	<b>2,645</b>	<b>2,291</b>	<b>2,424</b>	<b>2,538</b>	<b>2,631</b>
CHELTUIELI CURENTE	01	2,015	2,645	2,291	2,424	2,538	2,631
TITLUL I CHELTUIELI DE PERSONAL	10	1,404	1,666	1,775	1,896	1,998	2,079
Cheltuieli salariale in bani	10.01	1,373	1,599	1,706	1,824	1,923	2,001
Salarii de baza	10.01.01	1,180	1,359	1,457	1,563	1,650	1,717
Indemnizatii plătite unor persoane din afara unitatii	10.01.12	131	140	145	152	159	165
Indemnizatii de hrana	10.01.17	62	100	104	109	114	119
Cheltuieli salariale in natura	10.02	0	27	28	29	30	31
Vouchere de vacanta	10.02.06	0	27	28	29	30	31
Contributii	10.03	31	40	41	43	45	47
Contributia asiguratorie pentru munca	10.03.07	31	40	41	43	45	47

Denumirea indicatorilor	Cod indicator	Realizari 2021	Executie preliminara 2022	Apuneri 2023	Estimari 2024	Estimari 2025	Estimari 2026
TITLUL II BUNURI SI SERVICII	20	611	979	516	528	540	552
Bunuri si servicii	20.01	268	431	371	382	393	404
Furnituri de birou	20.01.01	21	35	15	15	15	15
Materiale pentru curatenie	20.01.02	2	3	3	3	3	3
Incalfzit, iluminat si forta motrica	20.01.03	35	65	67	70	73	76
Apa, canal si salubritate	20.01.04	8	8	8	8	8	8
Carburanti si lubrifianti	20.01.05	9	50	52	54	56	58
Piese de schimb	20.01.06	65	70	73	76	79	82
Posta, telecomunicatii, radio, tv, internet	20.01.08	29	30	31	32	33	34
Materiale si prestari de servicii cu caracter functional	20.01.09	40	50	52	54	56	58
Alte bunuri si servicii pentru intretinere si functionare	20.01.30	59	120	70	70	70	70
Reparatii curente	20.02.00	4	6	6	6	6	6
Bunuri de natura obiectelor de inventar	20.05	6	10	10	10	10	10
Alte obiecte de inventar	20.05.30	6	10	10	10	10	10
Daplasari, detasari, transferari	20.06	0	5	5	5	5	5
Deplasari interne, detasari, transferari	20.06.01	0	5	5	5	5	5
Carti, publicatii si materiale documentare	20.11.00	16	20	21	22	23	24
Pregatire profesionala	20.13.00	3	3	3	3	3	3
Alte cheltuieli	20.30	314	504	100	100	100	100
Alte cheltuieli cu bunuri si servicii	20.30.30	314	504	100	100	100	100
Autoritati executive si legislative (cod 51.01.01.03)	51.02.01	2,015	2,645	2,291	2,424	2,538	2,631
Autoritati executive	51.02.01.03	2,015	2,645	2,291	2,424	2,538	2,631
<b>Alte servicii publice generale (cod 54.01.05 la 54.01.07 + 54.01.10 + 54.01.50)</b>	<b>54.02</b>	<b>0</b>	<b>53</b>	<b>55</b>	<b>57</b>	<b>59</b>	<b>61</b>
CHELTUIELI CURENTE	01	0	53	55	57	59	61
TITLUL II BUNURI SI SERVICII	20	0	48	50	52	54	56
Alte cheltuieli	20.30	0	48	50	52	54	56
Alte cheltuieli cu bunuri si servicii	20.30.30	0	48	50	52	54	56
TITLUL V FONDURI DE REZERVA	50	0	5	5	5	5	5
Fond de rezerva bugetara la dispozitia autoritatilor locale	50.04.00	0	5	5	5	5	5
Fond de rezerva bugetara la dispozitia autoritatilor locale	54.02.05	0	5	5	5	5	5
Alte servicii publice generale	54.02.50	0	48	50	52	54	56
<b>Partea a II-a Aparare, Ordine Publica si Siguranta Nationala (cod 60.01 + 61.01)</b>	<b>59.02</b>	<b>13</b>	<b>14</b>	<b>15</b>	<b>16</b>	<b>17</b>	<b>18</b>
<b>Ordine publica si siguranta nationala (cod 61.01.03 + 61.01.05 + 61.01.50)</b>	<b>61.02</b>	<b>13</b>	<b>14</b>	<b>15</b>	<b>16</b>	<b>17</b>	<b>18</b>
CHELTUIELI CURENTE	01	13	14	15	16	17	18
TITLUL II BUNURI SI SERVICII	20	13	14	15	16	17	18

Denumirea indicatorilor	Cod indicator	Realizari 2021	Executie preliminara 2022	Impuneri 2023	Estimari 2024	Estimari 2025	Estimari 2026
Alte cheltuieli	20.30	13	14	15	16	17	18
Alte cheltuieli cu bunuri si servicii	20.30.30	13	14	15	16	17	18
Protectie civila si protectia contra incendiilor	61.02.05	13	14	15	16	17	18
<b>Partea a III-a Cheltuieli Social - Culturale (cod 65.01 + 66.01 + 67.01 + 68.01)</b>	63.02	1,455	2,154	2,359	2,382	2,405	2,427
<b>Invatamant (cod 65.01.03 la 65.01.05 + 65.01.07 + 65.01.11 + 65.01.50)</b>	65.02	236	291	302	313	324	335
CHELTUIELI CURENTE	01	236	291	302	313	324	335
TITLUL II BUNURI SI SERVICII	20	181	189	195	202	209	216
Bunuri si servicii	20.01	153	181	187	194	201	208
Furnituri de birou	20.01.01	3	5	5	5	5	5
Materiale pentru curatenie	20.01.02	9	9	9	9	9	9
Incalfzit, iluminat si forta motrica	20.01.03	35	58	60	63	66	69
Carburanti si lubrifianti	20.01.05	11	13	13	14	15	16
Piese de schimb	20.01.06	11	3	3	3	3	3
Transport	20.01.07	20	28	30	30	30	30
Posta, telecomunicatii, radio, tv, internet	20.01.08	17	22	23	24	25	26
Materiale si prestari de servicii cu caracter functional	20.01.09	2	2	2	2	2	2
Alte bunuri si servicii pentru intretinere si functionare	20.01.30	45	41	42	44	46	48
Medicamente si materiale sanitare	20.04	0	8	8	8	8	8
Dezinfectanti	20.04.04	0	8	8	8	8	8
Bunuri de natura obiectelor de inventar	20.05	28	0	0	0	0	0
Alte obiecte de inventar	20.05.30	28	0	0	0	0	0
TITLUL IX ASISTENTA SOCIALA	57	4	16	18	18	18	18
Ajutoare sociale	57.02	4	16	18	18	18	18
Ajutoare sociale in numerar	57.02.01	4	6	7	7	7	7
Tichete de cresa si tichete sociale pentru gradinita	57.02.03	0	10	11	11	11	11
TITLUL XI ALTE CHELTUIELI	59	51	86	89	93	97	101
Burse	59.01.00	51	86	89	93	97	101
Invatamant prescolar si primar (cod 65.01.03.01 + 65.01.03.02)	65.02.03	4	6	7	7	7	7
Invatamant primar	65.02.03.02	4	6	7	7	7	7
Invatamant secundar (cod 65.01.04.01 la 65.01.04.03)	65.02.04	232	275	284	295	306	317
Invatamant secundar inferior	65.02.04.01	232	275	284	295	306	317
Alte cheltuieli in domeniul invatamantului	65.02.50	0	10	11	11	11	11
<b>Sanatate (cod 66.01.06 + 66.01.08 + 66.01.50)</b>	66.02	0	90	93	97	101	105
CHELTUIELI CURENTE	01	0	90	93	97	101	105
TITLUL I CHELTUIELI DE PERSONAL	10	0	90	93	97	101	105
Cheltuieli salariale in bani	10.01	0	87	90	94	98	102



Denumirea indicatorilor	Cod indicator	Realizari 2021	Executie preliminara 2022	Impuneri 2023	Estimari 2024	Estimari 2025	Estimari 2026
Salarii de baza	10.01.01	0	81	84	88	92	96
Indemnizatii de hrana	10.01.17	0	6	6	6	6	6
Contributii	10.03	0	3	3	3	3	3
Contributia asiguratorie pentru munca	10.03.07	0	3	3	3	3	3
Servicii de sanatate publica	66.02.08	0	90	93	97	101	105
<b>Cultura, recreere si religie (cod 67.01.03 + 67.01.05 + 67.01.06 + 67.01.50)</b>	<b>67.02</b>	<b>147</b>	<b>153</b>	<b>159</b>	<b>166</b>	<b>173</b>	<b>179</b>
CHELTUIELI CURENTE	01	147	153	159	166	173	179
TITLUL I CHELTUIELI DE PERSONAL	10	8	0	0	0	0	0
Cheltuieli salariale in bani	10.01	8	0	0	0	0	0
Salarii de baza	10.01.01	7	0	0	0	0	0
Indemnizatii de hrana	10.01.17	1	0	0	0	0	0
TITLUL II BUNURI SI SERVICII	20	109	123	128	134	140	145
Bunuri de natura obiectelor de inventar	20.05	29	0	0	0	0	0
Alte obiecte de inventar	20.05.30	29	0	0	0	0	0
Alte cheltuieli	20.30	80	123	128	134	140	145
Alte cheltuieli cu bunuri si servicii	20.30.30	80	123	128	134	140	145
TITLUL VII ALTE TRANSFERURI	55	30	30	31	32	33	34
A. Transferuri interne	55.01	30	30	31	32	33	34
Alte transferuri curente interne	55.01.18	30	30	31	32	33	34
Servicii culturale (cod 67.01.03.02 la 67.01.03.08 + 67.01.03.12 + 67.01.03.30)	67.02.03	28	30	31	32	33	34
Biblioteci publice comunale, orasenesi, municipale	67.02.03.02	8	0	0	0	0	0
Camine culturale	67.02.03.07	20	30	31	32	33	34
Servicii recreative si sportive (cod 67.01.05.01 la 67.01.05.03)	67.02.05	71	73	76	80	84	87
Sport	67.02.05.01	71	73	76	80	84	87
Servicii religioase	67.02.06	30	30	31	32	33	34
Alte servicii in domeniile culturii, recreerii si religiei	67.02.50	18	20	21	22	23	24
<b>Asigurari si asistenta sociala (cod 68.01.04 + 68.01.05 + 68.01.06 + 68.01.10 + 68.01.11 + 68.01.12+ 68.01.15 + 68.01.50)</b>	<b>68.02</b>	<b>1,072</b>	<b>1,620</b>	<b>1,805</b>	<b>1,806</b>	<b>1,807</b>	<b>1,808</b>
CHELTUIELI CURENTE	01	1,072	1,620	1,805	1,806	1,807	1,808
TITLUL I CHELTUIELI DE PERSONAL	10	299	390	402	402	402	402
Cheltuieli salariale in bani	10.01	292	374	385	385	385	385
Salarii de baza	10.01.01	292	374	385	385	385	385
Contributii	10.03	7	16	17	17	17	17
Contributia asiguratorie pentru munca	10.03.07	7	16	17	17	17	17
TITLUL IX ASISTENTA SOCIALA	57	773	1,230	1,403	1,404	1,405	1,406
Ajutoare sociale	57.02	773	1,230	1,403	1,404	1,405	1,406

Denumirea indicatorilor	Cod indicator	Realizari 2021	Executie preliminară 2022	Impuneri 2023	Estimari 2024	Estimari 2025	Estimari 2026
Ajutoare sociale in numerar	57.02.01	773	1,230	1,403	1,404	1,405	1,406
Asistenta sociala in caz de boli si invaliditati (cod 68.01.05.02)	68.02.05	1,040	1,590	1,774	1,774	1,774	1,774
Asistenta sociala in caz de invaliditate	68.02.05.02	1,040	1,590	1,774	1,774	1,774	1,774
Prevenirea excluderii sociale (cod 68.01.15.01 + 68.01.15.02)	68.02.15	22	20	21	22	23	24
Ajutor social	68.02.15.01	22	20	21	22	23	24
Alte cheltuieli in domeniul asigurarilor si asistentei sociale	68.02.50	10	10	10	10	10	10
Alte cheltuieli in domeniul asistentei sociale	68.02.50.50	10	10	10	10	10	10
<b>Partea a IV-a Servicii si Dezvoltare publica, Locuinte, Mediu si Ape (cod 70.01 + 74.01)</b>	69.02	659	986	1,023	1,071	1,119	1,163
<b>Locuinte, servicii si dezvoltare publica (cod 70.01.03 + 70.01.05 la 70.01.07 + 70.01.50)</b>	70.02	129	205	213	223	233	242
CHELTUIELI CURENTE	01	129	205	213	223	233	242
TITLUL II BUNURI SI SERVICII	20	129	205	213	223	233	242
Bunuri si servicii	20.01	25	8	8	8	8	8
Materiale si prestari de servicii cu caracter functional	20.01.09	25	8	8	8	8	8
Alte cheltuieli	20.30	104	197	205	215	225	234
Alte cheltuieli cu bunuri si servicii	20.30.30	104	197	205	215	225	234
Alimentare cu apa si amenajari hidrotehnice (cod 70.01.05.01 + 70.01.05.02)	70.02.05	0	20	21	22	23	24
Alimentare cu apa	70.02.05.01	0	20	21	22	23	24
Iluminat public si electrificari rurale	70.02.06	129	185	192	201	210	218
<b>Protectia mediului (cod 74.01.03 + 74.01.05 + 74.01.06)</b>	74.02	530	781	810	848	886	921
CHELTUIELI CURENTE	01	530	781	810	848	886	921
TITLUL II BUNURI SI SERVICII	20	530	781	810	848	886	921
Alte cheltuieli	20.30	530	781	810	848	886	921
Alte cheltuieli cu bunuri si servicii	20.30.30	530	781	810	848	886	921
Salubritate si gestiunea deseurilor (cod 74.01.05.01 + 74.01.05.02)	74.02.05	510	731	758	794	830	863
Salubritate	74.02.05.01	510	731	758	794	830	863
Canalizarea si tratarea apelor reziduale	74.02.06	20	50	52	54	56	58
<b>Partea a V-a Actiuni economice (cod 80.01 + 81.01 + 83.01 + 84.01 + 87.01)</b>	79.02	629	345	201	208	215	222
<b>Actiuni generale economice, comerciale si de munca (cod 80.01.01)</b>	80.02	10	20	21	22	23	24
CHELTUIELI CURENTE	01	10	20	21	22	23	24
TITLUL II BUNURI SI SERVICII	20	10	20	21	22	23	24
Alte cheltuieli	20.30	10	20	21	22	23	24
Alte cheltuieli cu bunuri si servicii	20.30.30	10	20	21	22	23	24
Actiuni generale economice si comerciale (cod 80.01.01.06 + 80.01.01.09 + 80.01.01.10 + 80.01.01.30)	80.02.01	10	20	21	22	23	24
Prevenire si combatere inundatii si gheturi	80.02.01.06	10	20	21	22	23	24

Denumirea indicatorilor	Cod indicator	Realizari 2021	Executie preliminara 2022	Completari 2023	Estimari 2024	Estimari 2025	Estimari 2026
Agricultura, silvicultura, piscicultura si vanatoare (cod 83.01.03)	83.02	77	125	130	136	142	148
CHELTUIELI CURENTE	01	77	125	130	136	142	148
TITLUL II BUNURI SI SERVICII	20	77	125	130	136	142	148
Alte cheltuieli	20.30	77	125	130	136	142	148
Alte cheltuieli cu bunuri si servicii	20.30.30	77	125	130	136	142	148
Agricultura (cod 83.01.03.03 + 83.01.03.07 + 83.01.03.30)	83.02.03	77	125	130	136	142	148
Alte cheltuieli in domeniul agriculturii	83.02.03.30	77	125	130	136	142	148
<b>Transporturi (cod 84.01.03 + 84.01.04 + 84.01.06 + 84.01.50)</b>	84.02	542	200	50	50	50	50
CHELTUIELI CURENTE	01	542	200	50	50	50	50
TITLUL II BUNURI SI SERVICII	20	542	200	50	50	50	50
Bunuri si servicii	20.01	30	200	50	50	50	50
Alte bunuri si servicii pentru intretinere si functionare	20.01.30	30	200	50	50	50	50
Reparatii curente	20.02.00	512	0	0	0	0	0
Transport rutier (cod 84.01.03.01 la 84.01.03.03)	84.02.03	542	200	50	50	50	50
Drumuri si poduri	84.02.03.01	542	200	50	50	50	50
<b>Rezerve, Excedent/Deficit</b>	96.02	1,053	0	0	0	0	0
Excedent	98.02	1,053	0	0	0	0	0
Excedentul sectiunii de functionare	98.02.96	1,053	0	0	0	0	0
Deficit	99.02	0	0	0	0	0	0
Deficitul sectiunii de functionare	99.02.96	0	0	0	0	0	0
<b>TOTAL VENITURI SECTIUNEA DE DEZVOLTARE (00.01 + 00.15 + 00.16 + 00.17 + 45.01)</b>	00.01	2,549	1,978	2,050	2,146	2,243	2,333
<b>VENITURI PROPRII (cod 00.01 - 11.01 - 37.01 + 00.15 + 00.16)</b>	49.90	30	0	0	0	0	0
I. VENITURI CURENTE (cod 00.12)	00.02	1,169	953	988	1,034	1,081	1,124
C. VENITURI NEFISCALE (cod 00.14)	00.12	1,169	953	988	1,034	1,081	1,124
C2. VANZARI DE BUNURI SI SERVICII (cod36.01 + 37.01)	00.14	1,169	953	988	1,034	1,081	1,124
Transferuri voluntare, altele decat subventiile (cod 37.01.04 + 37.01.05)	37.02	1,169	953	988	1,034	1,081	1,124
Varsaminte din sectiunea de functionare	37.02.04	1,169	953	988	1,034	1,081	1,124
II. VENITURI DIN CAPITAL (cod 39.01)	00.15	30	0	0	0	0	0
Venituri din valorificarea unor bunuri (cod 39.01.01 + 39.01.03 + 39.01.04 + 39.01.07 + 39.01.10)	39.02	30	0	0	0	0	0
Venituri din vanzarea unor bunuri apartinand domeniului privat al statului sau al unitatilor administrativ-teritoriale	39.02.07	30	0	0	0	0	0
IV. SUBVENTII (cod 00.18)	00.17	795	709	735	770	805	838
SUBVENTII DE LA ALTE NIVELUL ALE ADMINISTRATIEI PUBLICE (cod 42.01)	00.18	795	709	735	770	805	838
Subventii de la bugetul de stat (cod 42.01.01 + 42.01.05 + 42.01.09 + 42.01.10 + 42.01.12 la 42.01.20 + 42.01.29 + 42.01.40 + 42.01.51 + 42.01.52 + 42.01.55)	42.02	239	647	671	703	735	765

Denumirea indicatorilor	Cod indicator	Realizari 2021	Executie preliminară 2022	Compușeri 2023	Estimari 2024	Estimari 2025	Estimari 2026
Finanțarea Programului National de Dezvoltare Locala	42.02.65	239	367	381	399	417	434
Subvenții de la bugetul de stat către bugetele locale necesare susținerii derulării proiectelor finanțate din fonduri externe nerambursabile (FEN) postaderare, aferente perioadei de programare 2014-2020	42.02.69	0	280	290	304	318	331
<b>Subvenții de la alte administrații</b>	43.02	556	62	64	67	70	73
Sume alocate din bugetul AFIR pentru susținerea proiectelor din PNDR 2014-2020	43.02.31	556	62	64	67	70	73
<b>Sume primite de la UE/alti donatori in contul platilor efectuate si prefinanțari aferente cadrului financiar 2014-2020</b>	48.02	555	316	327	342	357	371
Fondul European de Dezvoltare Regionala (FEDR)	48.02.01	0	6	6	6	6	6
Sume primite in contul platilor efectuate in anii anteriori	48.02.01.02	0	6	6	6	6	6
Programa din Fondul European Agricol de Dezvoltare Rurala (FEADR)	48.02.04	555	310	321	336	351	365
Sume primite in contul platilor efectuate in anul curent	48.02.04.01	555	310	321	336	351	365
<b>TOTAL CHELTUIELI SECTIUNEA DE DEZVOLTARE (cod 50.01 + 59.01 + 63.01 + 70.01 + 74.01 + 79.01)</b>	49.02	2,283	3,619	2,050	2,146	2,243	2,333
<b>CHELTUIELI CURENTE</b>	01	2,283	3,619	2,050	2,146	2,243	2,333
TITLUL X PROIECTE CU FINANTARE DIN FONDURI EXTERNE NERAMBURSABILE AFERENTE CADRULUI FINANCIAR 2014- 2020	58	0	286	297	311	325	338
Programa din Fondul European de Dezvoltare (FEDR)	58.01	0	286	297	311	325	338
Finantare externa nerambursabila	58.01.02	0	286	297	311	325	338
CHELTUIELI DE CAPITAL	70	2,283	3,333	1,753	1,835	1,918	1,995
TITLUL XV ACTIVE NEFINANCIARE	71	2,283	3,333	1,753	1,835	1,918	1,995
Active fixe	71.01	2,283	3,333	1,753	1,835	1,918	1,995
Construcții	71.01.01	1,428	2,019	359	376	393	409
Masini, echipamente si mijloace de transport	71.01.02	30	683	708	741	774	805
Mobilier, aparatura birouca si alte active corporale	71.01.03	0	20	21	22	23	24
Alte active fixe	71.01.30	825	611	665	696	728	757
<b>Partea I-a Servicii publice generale (cod 51.01 + 54.01 + 55.01 + 56.01)</b>	50.02	116	141	177	186	196	203
<b>Autoritati publice si actiuni externe (cod 51.01.01)</b>	51.02	116	141	177	186	196	203
CHELTUIELI CURENTE	01	116	141	177	186	196	203
CHELTUIELI DE CAPITAL	70	116	141	177	186	196	203
TITLUL XV ACTIVE NEFINANCIARE	71	116	141	177	186	196	203
Active fixe	71.01	116	141	177	186	196	203
Construcții	71.01.01	86	0	0	0	0	0
Masini, echipamente si mijloace de transport	71.01.02	30	0	0	0	0	0
Alte active fixe	71.01.30	0	141	177	186	196	203
Autoritati executive si legislative (cod 51.01.01.03)	51.02.01	116	141	177	186	196	203
Autoritati executive	51.02.01.03	116	141	177	186	196	203

Denumirea indicatorilor	Cod indicator	Realizari 2021	Executie preliminară 2022	Completari 2023	Estimari 2024	Estimari 2025	Estimari 2026
<b>Partea a III-a-Cheltuieli Social - Culturale (cod 65.01 + 66.01 + 67.01 + 68.01)</b>	63.02	949	483	502	525	548	570
<b>Invatamant (cod 65.01.03 la 65.01.05 + 65.01.07 + 65.01.11 + 65.01.50)</b>	65.02	127	406	422	442	462	481
CHELTUIELI CURENTE	01	127	406	422	442	462	481
TITLUL X PROIECTE CU FINANTARE DIN FONDURI EXTERNE							
NERAMBURSABILE AFERENTE CADRULUI FINANCIAR 2014- 2020	58	0	286	297	311	325	338
Programa din Fondul European de Dezvoltare (FEDR)	58.01	0	286	297	311	325	338
Finantare externa nerambursabila	58.01.02	0	286	297	311	325	338
CHELTUIELI DE CAPITAL	70	127	120	125	131	137	143
TITLUL XV ACTIVE NEFINANCIARE	71	127	120	125	131	137	143
Active fixe	71.01	127	120	125	131	137	143
Mobilier, aparatura biroica si alte active corporale	71.01.03	0	20	21	22	23	24
Alte active fixe	71.01.30	127	100	104	109	114	119
Invatamant prescolar si primar (cod 65.01.03.01 + 65.01.03.02)	65.02.03	102	100	104	109	114	119
Invatamant prescolar	65.02.03.01	102	100	104	109	114	119
Invatamant secundar (cod 65.01.04.01 la 65.01.04.03)	65.02.04	25	306	318	333	348	362
Invatamant secundar inferior	65.02.04.01	25	306	318	333	348	362
<b>Cultura, recreere si religie (cod 67.01.03 + 67.01.05 + 67.01.06 + 67.01.50)</b>	67.02	822	77	80	83	86	89
CHELTUIELI CURENTE	01	822	77	80	83	86	89
CHELTUIELI DE CAPITAL	70	822	77	80	83	86	89
TITLUL XV ACTIVE NEFINANCIARE	71	822	77	80	83	86	89
Active fixe	71.01	822	77	80	83	86	89
Constructii	71.01.01	124	0	0	0	0	0
Alte active fixe	71.01.30	698	77	80	83	86	89
Servicii culturale (cod 67.01.03.02 la 67.01.03.08 + 67.01.03.12 + 67.01.03.30)	67.02.03	458	27	28	29	30	31
Camine culturale	67.02.03.07	458	27	28	29	30	31
Servicii recreative si sportive (cod 67.01.05.01 la 67.01.05.03)	67.02.05	364	50	52	54	56	58
Sport	67.02.05.01	274	50	52	54	56	58
Intrtinerre gradini publice, parcuri, zone verzi, baze sportive si de agrement	67.02.05.03	90	0	0	0	0	0
<b>Partea a IV-a-Servicii si Dezvoltare publica. Locuinte, Mediu si Ape (cod 70.01 + 74.01)</b>	69.02	1,022	1,322	1,371	1,435	1,499	1,560
<b>Locuinte, servicii si dezvoltare publica (cod 70.01.03 + 70.01.05 la 70.01.07 + 70.01.50)</b>	70.02	320	976	1,012	1,059	1,106	1,151
CHELTUIELI CURENTE	01	320	976	1,012	1,059	1,106	1,151
CHELTUIELI DE CAPITAL	70	320	976	1,012	1,059	1,106	1,151
TITLUL XV ACTIVE NEFINANCIARE	71	320	976	1,012	1,059	1,106	1,151
Active fixe	71.01	320	976	1,012	1,059	1,106	1,151

Denumirea indicatorilor	Cod indicator	Realizari 2021	Executie preliminara 2022	Propuneri 2023	Estimari 2024	Estimari 2025	Estimari 2026
Constructii	71.01.01	320	0	0	0	0	0
Masini, echipamente si mijloace de transport	71.01.02	0	683	708	741	774	805
Alte active fixe	71.01.30	0	293	304	318	332	346
Alimentare cu apa si amenajari hidrotehnice (cod 70.01.05.01 + 70.01.05.02)	70.02.05	320	100	104	109	114	119
Alimentare cu apa	70.02.05.01	320	100	104	109	114	119
Alimentare cu gaze naturale in localitati	70.02.07	0	193	200	209	218	227
Alte servicii in domeniile locuintelor, serviciilor si dezvoltarii comunale	70.02.50	0	683	708	741	774	805
<b>Protectia mediului (cod 74.01.03 + 74.01.05 + 74.01.06)</b>	<b>74.02</b>	<b>702</b>	<b>346</b>	<b>359</b>	<b>376</b>	<b>393</b>	<b>409</b>
CHELTUIELI CURENTE	01	702	346	359	376	393	409
CHELTUIELI DE CAPITAL	70	702	346	359	376	393	409
TITLUL XV ACTIVE NEFINANCIARE	71	702	346	359	376	393	409
Active fixe	71.01	702	346	359	376	393	409
Constructii	71.01.01	702	346	359	376	393	409
Salubritate si gestiunea deseurilor (cod 74.01.05.01 + 74.01.05.02)	74.02.05	16	0	0	0	0	0
Salubritate	74.02.05.01	16	0	0	0	0	0
Canalizarea si tratarea apelor reziduale	74.02.06	686	346	359	376	393	409
<b>Partea a V-a Actiuni economice (cod 80.01 + 81.01 + 83.01 + 84.01 + 87.01)</b>	<b>79.02</b>	<b>196</b>	<b>1,673</b>	<b>0</b>	<b>0</b>	<b>0</b>	<b>0</b>
<b>Transporturi (cod 84.01.03 + 84.01.04 + 84.01.06 + 84.01.50)</b>	<b>84.02</b>	<b>196</b>	<b>1,673</b>	<b>0</b>	<b>0</b>	<b>0</b>	<b>0</b>
CHELTUIELI CURENTE	01	196	1,673	0	0	0	0
CHELTUIELI DE CAPITAL	70	196	1,673	0	0	0	0
TITLUL XV ACTIVE NEFINANCIARE	71	196	1,673	0	0	0	0
Active fixe	71.01	196	1,673	0	0	0	0
Constructii	71.01.01	196	1,673	0	0	0	0
Transport rutier (cod 84.01.03.01 la 84.01.03.03)	84.02.03	196	1,673	0	0	0	0
Drumuri si poduri	84.02.03.01	196	1,673	0	0	0	0
<b>Rezerve, Excedent/Deficit</b>	<b>96.02</b>	<b>266</b>	<b>-1,641</b>	<b>0</b>	<b>0</b>	<b>0</b>	<b>0</b>
Excedent	98.02	266	0	0	0	0	0
Excedentul sectiunii de dezvoltare	98.02.97	266	0	0	0	0	0
Deficit	99.02	0	1,641	0	0	0	0
Deficitul sectiunii de dezvoltare	99.02.97	0	1,641	0	0	0	0

ORDONATOR PRINCIPAL DE CREDITE

COMPARTIMENT CONTABILITATE  
BUTUROIU GHEORGHIITA